



## INFORME SOBRE LOS RESULTADOS DEL PROCESO DE CONSULTA CIUDADANA PLAN ESTRATÉGICO SECTORIAL 2022-2026 SECTOR DE LA INCLUSIÓN SOCIAL Y LA RECONCILIACIÓN

**Realización: GIT Formulación y Evaluación-OAP-Prosperidad Social**

**Fecha: Consulta abierta al público entre el 25 y 29 de enero de 2023**

**Participantes: 44 Personas**

### ***Diseño de la encuesta:***

Con el fin de poner a consideración de la ciudadanía el Plan Estratégico Sectorial 2022-2026, se diseñó un formato de encuesta organizado de la siguiente manera:

- Una primera parte, que consta de un total de 14 campos con los cuales se pretende acopiar datos básicos de las personas para su caracterización, incluida la pregunta sobre la autorización del tratamiento de datos.
- Otra, en la que se da conocer la visión, misión, objetivos estratégicos y sus respectivas estrategias. Frente a cada uno de los mencionados ítems, se dio la posibilidad de calificarlos manifestando su acuerdo, parcial desacuerdo o desacuerdo. Al señalarse la tercera opción, se invita a la persona participante de indicar el porqué de su respuesta negativa.

Acopiadas las respuestas entregadas por 44 personas que diligenciaron el instrumento la encuesta en el plazo establecido, se hace el siguiente análisis:

### ***Sobre la Caracterización de los participantes.***

- *Pregunta 1. ¿Autoriza el tratamiento de datos personales?*

Del total de participantes, 43 personas autorizaron el tratamiento de datos y 1 no autorizó (no se identificó con sus nombres y apellidos, tampoco aportó documento de identidad, ni correo electrónico).

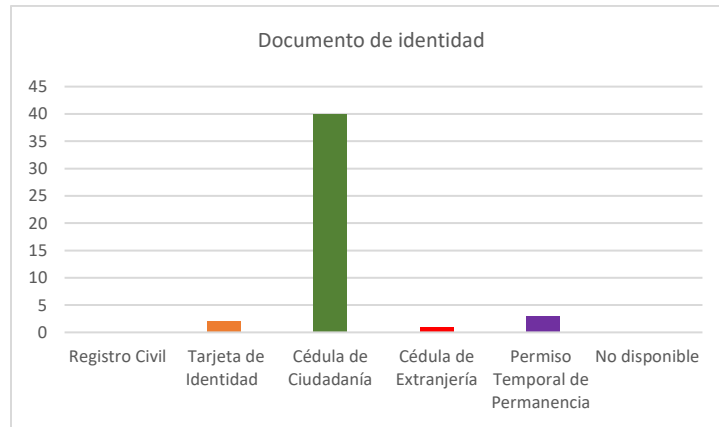
- *Campos 2, 3, 4 y 5 en las cuales la persona participante consigna sus nombres y apellidos.*

La mayoría de los participantes, excepto una persona, aportaron información sobre sus nombres y apellidos.

- *Campos 6, 7 y 8 en los cuales se solicita información sobre el tipo de documento, número de identificación y dirección de correo electrónico, respuestas que puede ser omitidas si la persona lo considera así.*

De las 43 personas con información disponible, 42 son mayores de edad y 1 uno es menor de edad. De los mayores de edad, 39 cuentan con cédula de ciudadanía y 3 con permiso temporal de permanencia.



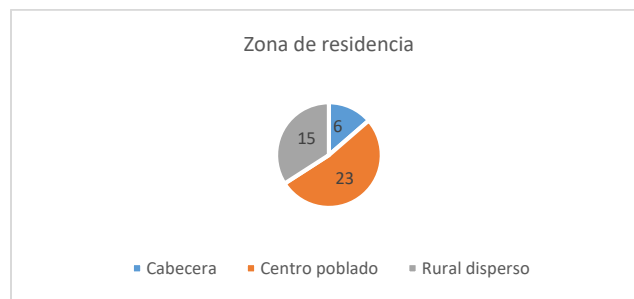


- *Campo 9 en que se indaga por la división administrativa departamental en la que reside.*

De las 44 personas que participaron de la consulta: 17 residen en La Guajira, 5 en Córdoba, 4 en Bogotá, 3 en Nariño, y de 2 en los departamentos de Santander, Valle del Cauca, Vichada y Magdalena, respectivamente; finalmente, en Antioquia, Casanare, Cauca, Cesar, Cundinamarca, Norte de Santander y Meta, una persona en cada esos departamentos.

- *Campo 10 en el que se consigna información sobre la zona de residencia.*

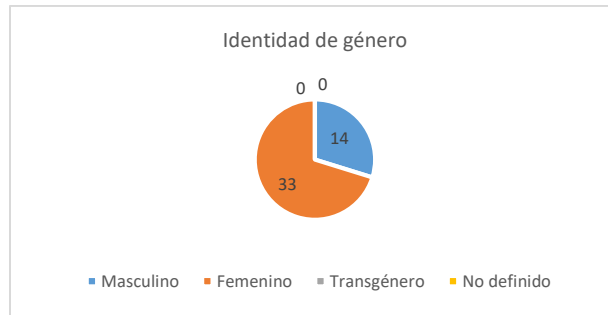
De 41 personas que respondieron, 23 se ubican en un centro poblado, 14 en rural disperso y 4 en cabecera.



- *Campo 11, en el que se pregunta por la identidad de género de las personas participantes.*

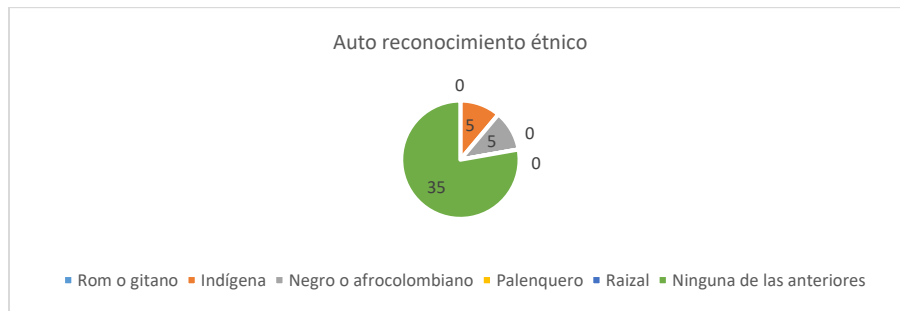
De las 44 personas que contestaron la encuesta, 31 de ellas se reconocen como mujeres y 13 como hombres.





- *Campo 12, en el que se consigna información sobre el autorreconocimiento étnico de las personas.*

De 42 personas que entregaron información sobre su adscripción étnica, 33 de ellas no se auto reconocen como pertenecientes a un grupo étnico particular, 5 se autorreconocen como negros/afrocolombianos y 4 como indígenas.



- *El campo 13, que recoge información sobre discapacidad.*

De 43 personas, 17 de los respondientes afirman tener algún tipo de discapacidad y 26 no tener ninguna.



- *El campo 14, que recoge información sobre víctimas del conflicto.*

Víctimas del conflicto: Del total de personas, 17 son víctimas del conflicto armado y 27 no son población víctima.





**La calificación ciudadana sobre la Misión y Visión sectorial.**

Teniendo en cuenta la escala de calificación propuesta (1 en desacuerdo, 2 ni de acuerdo ni en desacuerdo, y 3 de acuerdo), de los 43 participantes que respondieron, 34 manifestaron estar de acuerdo, 3 ni en acuerdo ni en desacuerdo, y 6 en desacuerdo.

Misión y Visión	2.65/3 Calificación promedio de la ciudadanía. 78 % respondieron estar de acuerdo (33).
-----------------	--

No obstante, se destaca la opinión de 9 personas que no estando de acuerdo total o parcialmente (cuya calificación fue 1 o 2), hacen comentarios positivos tales como:

*“Estoy de acuerdo en casi todos los puntos, pero me gustaría que no dejarán a un lado a las personas vulnerable, porque como yo hay más madres cabeza de hogar que viven del día a día, que no tienen el respaldo de nadie”.*

*“Que se debe entender por vulnerables? se refieren a económicamente”.*

**La calificación ciudadana sobre los Objetivos Estratégicos y sus Estrategias.**

Teniendo presente la escala de calificación anteriormente descrita, del total de participantes que respondieron, 34 de ellos afirmaron estar de acuerdo con los objetivos estratégicos del 1 al 5; en contraste, se evidenció que solamente 29 personas estuvieron de acuerdo con el objetivo estratégico 6.

Objetivo Estratégico y Estrategias	Calificación de la ciudadanía
1. Movilizar la oferta social adecuada, diferencial e incluyente para mejorar las condiciones socioeconómicas y fortalecer los proyectos de vida de la juventud, de la población más vulnerable y en condición de víctima, hacia una transformación cultural.	2.74/3 Calificación promedio. 86 % respondieron estar de acuerdo (37 de 43). De las 6 personas restantes, 3 manifestaron su desacuerdo, y 3 ni en acuerdo ni en desacuerdo.
2. Contribuir a la lucha frontal contra el hambre y apoyar en la garantía progresiva del Derecho Humano a la alimentación.	2.7/3 Calificación promedio. 80 % respondieron estar de acuerdo (35 de 44). De las 9 personas restantes, 4 expresaron su desacuerdo, y 5 de ellas ni en acuerdo ni en desacuerdo.
3. Contribuir a la reparación integral de las víctimas con enfoque diferencial, el reconocimiento de la verdad, la construcción y apropiación de la memoria histórica y la	2.66/3 Calificación promedio. 77 % respondieron estar de acuerdo (34 de 44).





reconciliación; hacia una transformación cultural para la no repetición, la convivencia y la Paz Total.	De las 10 personas restantes, 5 dijeron estar en desacuerdo, y 5 de ellas ni en acuerdo ni en desacuerdo.
4. Fortalecer las familias y comunidades protectoras integrales para lograr una sociedad incluyente y transformadora.	2.7/3 Calificación promedio. 82 % respondieron estar de acuerdo (36 de 44) De las 8 personas restantes, 5 manifestaron su desacuerdo, y 3 ni en acuerdo ni en desacuerdo.
5. Implementar estrategias de acompañamiento psicosocial y pedagógicas que vinculen a la población víctima, población vulnerable, a las nuevas generaciones y a la juventud como protagonistas de la transformación de la cultura para la construcción de la Paz Total.	2.77/3 Calificación promedio. 84 % respondieron estar de acuerdo (37 de 44). De los 7 restantes, 5 respondieron estar en desacuerdo y 2 ni en acuerdo ni en desacuerdo.
6. Consolidar y articular las capacidades sectoriales para una gestión oportuna, eficiente y transparente, con enfoque territorial y adaptativo frente a los riesgos.	2.66/3 Calificación promedio. 66 % respondieron estar de acuerdo (29 de 44) De los 15 restantes, 5 respondieron el desacuerdo y 10 ni en acuerdo ni en desacuerdo.

Se destaca que las personas (6) cuyas respuestas se enmarcaron en las opciones 1 o 2 (1 en desacuerdo, 2 ni de acuerdo ni en desacuerdo), los comentarios consignados no son negativos, por ejemplo:

*"No dejen de un lado a las personas que estamos en la letra C, porque también madres cabeza a de hogar como yo, qué viven del día a día, también necesitamos"*

*"Para ver si por fin hay un cambio, pero para mejorar"*

*"Por q ya es hora de un buen cambio".*

### Conclusiones

- Luego de ser desactivado el acceso al respectivo formato de encuesta de la página web, el análisis se realizó con base en 44 registros.
- Uno (1) de los registros se hizo de manera anónima y no hubo registros duplicados.
- Al parecer, un (1) registro corresponde a una persona menor de edad y 3 son extranjeras pues dicen tener permiso temporal de permanencia en Colombia.
- Participaron mayoritariamente personas (22) residentes en departamentos del Caribe, seguidos por Bogotá (4) y Nariño (3).
- Se destaca la participación de personas ubicadas en las zonas rurales (47), en contraste con 4 registros provenientes de cabeceras municipales.
- La participación de las mujeres es sobresaliente (31 registros), en relación con la de los hombres (13).
- Es relevante la participación de personas que dijeron pertenecer a algún grupo étnico ((9).
- Un porcentaje importante de personas (39%), informaron tener algún tipo de discapacidad.
- Similar porcentaje de personas (39%), informaron ser víctimas del conflicto armado.
- En general, el balance sobre la calificación del Marco estratégico del Sector fue positivo y no hubo aportes u objeciones relevantes que invitaran a realizar cambios a los proyectado por las entidades que lo conforman.





- Finalmente, dado que no se requiere elaborar respuestas específicas o de fondo a los aportes de la ciudadanía, en conjunto con el GIT de Participación Ciudadana, se proyectará una respuesta tipo de agradecimiento por el interés de conocer el quehacer de las entidades del sector en este nuevo periodo gubernamental.

